





L'aggregazione ad alta velocità modulare a 15mm gamma

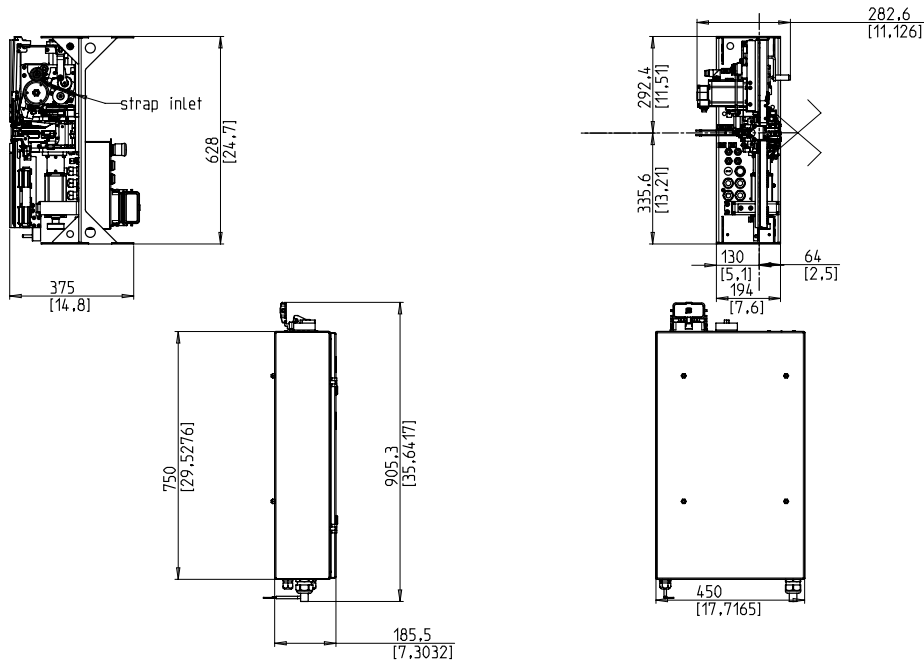


- Pratica ed intuitiva
- Economica grazie alla massima disponibilità
- Esecuzione robusta e di manutenzione estremamente ridotta
- Larghezza della reggia variabile

EQUIPAGGIAMENTI:

- ASLF 'Anti-Strap-Loss-Function' controllo costante della reggia
- Inserimento automatico della reggia
- Terminale operatore con tasto per tensionamento flebile
- DAT 'Direct-Access-Technology'
- Tensione della reggia controllata dalla coppia, regolabile
- Tensionamento regolabile in 10 gradi
- Azionamenti diretti privi di usura ed a basso consumo di energia
- Arco a bassa usura e manutenzione

SMB MAX



SPECIFICHE:

CAPACITA':

Reggiata singola, pacchi/minuto fino a: max. 50
 Dimensioni del pacco: 500x550

Dipende dalla dimensione dell'arco e tensione della reggia

PACCHI:

Larghezza in mm: min. 55
 Larghezza max. del pacco (dipende dalla dimensione dell'arco)
 Altezza in mm.: min. 80
 Altezza max. del pacco (dipende dalla sua dimensione)
 (vedi disegno)

TENSIONE DELLA REGGIA:

Regolabile su 10 posizioni
 Tensione della reggia in N: max. 600

MATERIALE PER REGGIARE:

PP and PET Strap DIN EN 13 394
 Larghezza in mm.: 12 - 15
 Spessore in mm.: 0,4 - 0,9

METODO DI SALDATURA:

Saldatura a caldo. Resistenza della saldatura: 60 - 80% della forza di rottura della reggia.

ALIMENTAZIONE ELETTRICA:

Ingresso universale 100-240V, 1 AC; 47 - 63 Hz: optional
 Ingresso universale 380-520V, 3 AC; 47 - 63 Hz
 Fusibile max. 16 A (caratteristica B)
 Tipo di protezione: IP 22

CONSUMO ELETTRICO:

Consumo totale in kW: 0,5

PESI:

Pesi totali in Kg: 70

CONDIZIONI OPERATIVE:

Limite temperatura ambiente in C (F): 0 [32] - +50 [122]



SMB SCHWEDE MASCHINENBAU GMBH
 Markgrafenstraße 2 | D-95497 Goldkronach | Germany
 Tel.: +49 (0) 9273 / 982-201 | Fax.: +49 (0) 9273 / 982-100
www.smb.biz | sales@smb.biz

